



Commission scolaire
des Patriotes

Service des ressources informatiques

MOZAÏK PORTAIL PARENTS



Guide destiné aux parents

Août 2018

Table des matières

1.	Dossier de l'élève	7
2.	Agenda	8
3.	Absences.....	10
4.	Devoirs et leçons.....	12
5.	Résultats	13
6.	Finances	16
7.	Messages.....	16
8.	Ressources.....	17

Mozaïk Portail Parents est un site national permettant au parent d'accéder au dossier scolaire de son ou ses enfants. Une adresse unique permet d'accéder à cette ressource <https://portailparents.ca>



Se connecter En



Le Portail Parents

Restez en contact avec l'école de votre enfant où que vous soyez et en tout temps!

Trouvez toute l'information que vous désirez pour faire le suivi de la réussite de vos enfants. Le tout, regroupé à un seul endroit, peu importe qu'ils soient au primaire ou au secondaire!



Agenda

Consultez l'horaire de vos enfants



Devoirs et leçons

Suivez en temps réel la liste des



Absences et retards

Avisez-nous facilement des

Le site peut être consulté à partir des navigateurs récents populaires et sur une diversité de plateformes fixes et mobiles.





Pour que vous puissiez bénéficier de l'accès à cette ressource, vous devez, au préalable, avoir fourni votre adresse courriel à l'école afin d'établir un lien avec votre enfant.

Il est important d'avoir une adresse courriel valide par parent servant d'identifiant numérique unique et vous liant à votre ou vos enfants.



Accès aux parents

Avant de vous connecter, assurez-vous que votre établissement scolaire est abonné au service.

Vous avez un compte social Connectez-vous avec celui-ci	OU	Vous n'avez pas de compte social Connectez-vous avec votre compte Mozaïk
 Facebook		Courriel <input type="text"/>
 Microsoft		Mot de passe <input type="password"/>
 Google		Mot de passe oublié?
 LinkedIn		<input type="button" value="Se connecter"/>
		Vous n'avez pas de compte? Créez votre compte

Au premier accès, vous avez le choix de vous inscrire pour créer un compte Mozaïk à partir de votre adresse courriel ou vous pouvez vous authentifier par le biais d'un compte de réseau social.

Peu importe, la façon choisie, l'important est que l'adresse courriel de votre compte de connexion corresponde à l'adresse que vous avez transmise à l'école de votre enfant.

Les comptes créés par les réseaux sociaux vous permettent de rester authentifié au Portail plus facilement surtout pour les appareils mobiles.

Lorsque l'adresse de courriel associée à ce type de compte ne correspond pas à celle inscrite au dossier de l'enfant, vous pourrez faire le lien avec l'adresse de courriel laissée à l'école en suivant la procédure de création de votre compte.

Si le compte est créé par une adresse de courriel, vous devrez saisir votre mot de passe lors de chaque accès au Portail Parents.

I

Une fois le compte créé, vous devrez associer votre ou vos enfants à votre compte Mozaik. Vous devrez compléter l'ensemble des informations identifiant l'élève.

Associer un enfant à mon compte

Pour obtenir l'accès aux informations scolaires de votre enfant, veuillez remplir le formulaire ci-dessous.

Mon enfant fréquente un établissement privé non

Commission scolaire
Sélectionner la commission scolaire ▼

Nom de l'enfant

Prénom de l'enfant


Date de naissance
Jour Mois ▼ Année

Numéro de fiche ou code permanent ?

Mon courriel ?

Vous devrez répéter cette opération pour chacun de vos enfants si nécessaire.

Indicateurs

Un système d'indicateurs permet de recevoir une alerte à propos des nouvelles informations présentes dans les différentes sections du dossier de votre enfant qui sont représentées par des tuiles ou icônes. 

Langue

La langue par défaut a été définie dans GPI pour toutes les écoles de notre commission scolaire, mais vous avez la possibilité de choisir une interface en anglais si cela vous convient davantage.




Lors des accès suivants, la langue choisie est conservée.



Famille

Vous avez accès à tous vos enfants à partir de votre connexion, à la condition que ce soit la même adresse courriel qui ait été fournie pour chacun des enfants, à chacune des écoles.



En cliquant sur l'icône de famille, les enfants sont affichés en ordre de prénom et vous pouvez sélectionner le dossier à consulter.

Nous joindre

Le lien **Nous joindre** en bas de l'écran affiche les informations pour communiquer avec l'école.

Nous joindre

École secondaire 014

3450, boulevard du Royaume Jonquière
G7S 5T2

Téléphone : 555 249-2595 384149

Télécopieur : 555 299-9866 454062

ecolesecondaire014@ecole.grics.ca

Directeur : Mario Bernier

[Chantal Martineau](#)

Direction adjointe

I. Dossier de l'élève



En cliquant sur le prénom de votre enfant, vous pouvez accéder à son dossier scolaire.

Vous accédez et pouvez valider les informations en lien avec votre enfant. Vous pouvez aussi accéder au plan d'intervention si celui-ci a été généré par l'école.

Vous accédez à l'ensemble des matières ainsi qu'à la liste des enseignants.

De plus, les informations du transport scolaire sont disponibles directement sur cette page.

Dossier de l'élève

Raphaël Beaulieu



Date de naissance : 2002-02-01
Code permanent : BEAR63020201
Numéro de fiche : 2074607
Groupe : 301
Responsables du groupe : Lise Ouellet
Audrey Bergeron

» [Plan d'intervention](#)

Dernière mise à jour: 23 juin 2016
Format: pdf | Taille: 30 Ko

Matières

Anglais, langue seconde - Programme de base

enseignée par Rémi Mckoy

Applications technologiques et scientifiques

enseignée par Serge Girard

Art dramatique

enseignée par Véronique Gauthier

Arts interdisciplinaires

enseignée par Guy Ratté

Éducation physique et à la santé

enseignée par Bertrand Houde

Français, langue d'enseignement

enseignée par Josée Vézina

Histoire et éducation à la citoyenneté

enseignée par Audrey Bergeron

INFOGRAPHIE

enseignée par Simon Tremblay

Mathématique

enseignée par Éric Pageau

Transport

i Veuillez noter que nous proposons le numéro du circuit. Mais, pour certaines commissions scolaires, c'est le numéro de parcours qui apparaît sur l'autobus, donc le numéro peut différer de celui que prendra votre enfant.

Matin



Dîner - départ



Dîner - retour



Soir



2. Agenda

Cette activité est disponible au secondaire pour le moment et permet d'accéder à l'emploi du temps détaillé de votre enfant.

Agenda

12 juin - 18 juin 2016

	Dimanche 12	Lundi 13 Jour 3	Mardi 14 Jour 4	Mercredi 15 Jour 5	Jeudi 16 Jour 6	Vendredi 17 Jour 7	Samedi 18	
8 h 50 10 h 05		FRANÇAIS	ARTS PLASTIQUES	MATHÉMATIQUES	MATHÉMATIQUES	GÉOGRAPHIE/HISTOIR		
10 h 25 11 h 40		GÉOGRAPHIE/HISTOIR	ART DRAMATIQUE	FRANÇAIS	SCIENCE ET TECHNO	MATHÉMATIQUES		
11 h 45 13 h 15		Retenue						
13 h 20 14 h 35		ARTS PLASTIQUES	ANGLAIS	ANGLAIS	ETHIQUE ET CULTURE	FRANÇAIS		
14 h 50 16 h 05		FRANÇAIS	GÉOGRAPHIE/HISTOIR	ÉDUCATION PHYSIQUE	FRANÇAIS	GÉOGRAPHIE/HISTOIR		
Devoirs et leçons		Mathématique Devoir Algèbre #6						
		Français Exercice de grammaire						

Retenues

Au secondaire, si une retenue est définie au dossier de l'élève, elle est affichée dans son agenda. En cliquant sur la retenue, le détail est présenté. Lorsque la retenue a été évaluée, l'appréciation du surveillant y est également inscrite.

Retenue

Le 26 avril 2016 de 11 h 45 à 12 h 30

Motif **Plus de 3 retards**

Attribuée par [Chantal Martineau](#)

Surveillée par **Lisette Lamarche** au local 2013

L'appréciation du surveillant est « **Très bien** »

L'élève a été présent à la retenue.

Devoirs et leçons

Les devoirs et leçons sont présentés sous l'agenda. La couleur attribuée à chaque devoir provient des catégories définies à l'école.

Le détail du devoir s'affiche, avec les liens Internet et les fichiers s'il y a lieu, lorsqu'on clique sur le devoir.

Mathématique

Devoirs à remettre

Devoir Algèbre #6

Pour le **24 juin**

Devoir à faire sur le chapitre 6

» [exemple de lien](#)

» [Devoir d'algèbre #6](#)

Format: docx | Taille: 11 Ko

3. Absences

Vous pouvez visualiser les absences de votre enfant à partir du Portail Parents.

Vous recevrez une alerte dès que les présences auront été indiquées au dossier de votre enfant. Au secondaire, les présences sont prises à chaque période de cours.

Elles sont présentées en ordre antéchronologique.

On retrouve également les absences à motiver, à la condition que l'école le permette.

Il vous est donc possible de motiver une absence ou un retard directement en ligne et l'école en est avisée en temps réel.

Vous pouvez aussi motiver à l'avance l'absence de votre enfant si vous voyez qu'il sera dans l'impossibilité de se présenter à l'école.

Absences

Absences à motiver

30 août 2016

Matin

08:15 - 11:40

Après-midi

13:15 - 15:15

Choisir un motif



Expliquer au besoin

Maximum 255 caractères

Soumettre

Absences

29 août 2016



Absence

Matière

Période 1

Motif **Rendez-vous médical**



Absence

Matière

Période 4

Motif **Rendez-vous médical**

4. Devoirs et leçons

Dans la tuile **Devoirs et leçons**, la liste des devoirs est présentée de façon plus détaillée pour chaque matière.

Devoirs et leçons

Du 29 mai au 4 juin

Mathématique

Devoirs à remettre
Devoir Algèbre #6
Pour le **24 juin**

Devoir à faire sur le chapitre 6

- » [exemple de lien](#)
- » [Devoir d'algèbre #6](#)
Format: docx | Taille: 11 Ko

[Réduire](#)

Géographie

Test ou examen
Chapitre 14
Pour le **1^{er} juin**

[Voir tout](#)

Français

Théorie et exercices
Exercice de grammaire
Pour le **23 juin**

[Voir tout](#)

5. Résultats

Cette tuile regroupe les Résultats ministériels, les Résultats disciplinaires et les travaux ainsi que les Bulletins. L'affichage principal présente les matières de l'élève avec les travaux définis pour chacune s'il y a lieu.

Résultats		
Résultats ministériels	Résultats et travaux	Bulletins
Anglais, langue seconde - Programme de base	4 travaux	
Art dramatique		
Arts interdisciplinaires		
Éducation physique et à la santé		
Éthique et culture religieuse		
Français, langue d'enseignement		
Géographie		
Histoire et éducation à la citoyenneté		
Mathématique	3 travaux	
Science et technologie		

Résultats ministériels

Lorsque les résultats sont disponibles après les publications de juin, janvier et août, le parent accède directement au site du ministère.

Si les résultats du Ministère ne sont pas disponibles, le message suivant s'affichera.

Résultats
Résultats ministériels Résultats et travaux Bulletins
La transaction n'a pu être effectuée. Veuillez contacter le Ministère au 1 866 747-6626.

Résultats et travaux

En cliquant sur une matière, les résultats et les travaux s'y rattachant sont présentés de manière antéchronologique plus en détail, pour l'étape en cours.

Résultats

[Résultats ministériels](#) [Résultats et travaux](#) [Bulletins](#)

◀ ▶ [Liste des matières](#)

Anglais, langue seconde - Programme de base

◀ **Étape 2** ▶
10 nov. au 22 févr.

Résultats non disponibles

Communiquer oralement en anglais
Comprendre des textes lus et entendus
Écrire des textes

Travaux

12 juin	Test Exposé oral Compétence évaluée : Communiquer oralement en anglais Étape 3	Résultat 8/10
8 juin	Exposé oral Étape 3	
7 juin	Page 115 à 120 Compétence évaluée : Comprendre des textes lus et entendus Étape 3	Résultat 10/10
7 juin	Exercice p. 82 à 96 Compétence évaluée : Comprendre des textes lus et entendus Étape 3	Résultat 4/5

Étape 1 31 août au 9 nov.

Résultat de l'élève	34%
Communiquer oralement en anglais	
Comprendre des textes lus et entendus	36%
Écrire des textes	31%

Des flèches de navigation permettent de naviguer d'une étape à l'autre et de visualiser le résultat disciplinaire de l'étape ainsi que les résultats de compétences.

Les résultats s'affichent lorsque l'étape est terminée et que le traitement des résultats a été fait.

Quant aux travaux, ils sont définis par l'enseignant qui doit avoir coché cette option.

Bulletins

Les bulletins affichés sont ceux qui ont été générés en document PDF. Les bulletins des années antérieures sont également visibles.

Bulletins

[Résultats ministériels](#) [Résultats et travaux](#) [Bulletin](#)

2015 - 2016

» Deuxième étape

Dernière mise à jour: 16 mai 2016
Format: pdf | Taille: 35 Ko

» Première étape

Dernière mise à jour: 16 mai 2016
Format: pdf | Taille: 31 Ko

» Première communication

Dernière mise à jour: 5 avril 2016
Format: pdf | Taille: 11 Ko

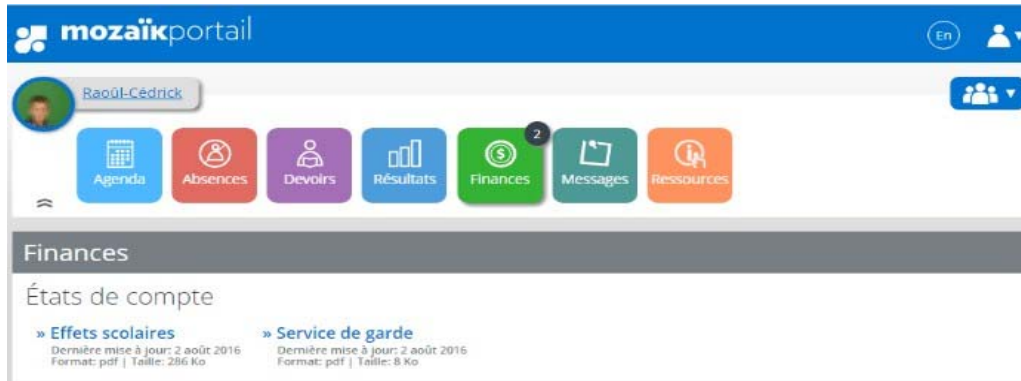
2014 - 2015

» Troisième étape

Dernière mise à jour: 27 avril 2016
Format: pdf | Taille: 36 Ko

6. Finances

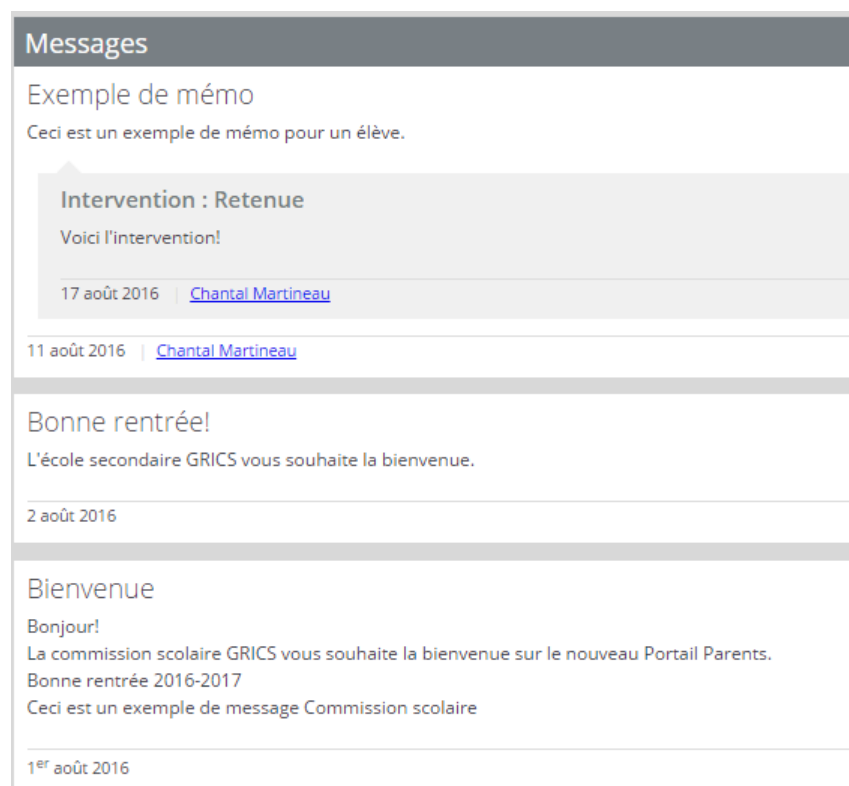
Les états de compte de l'école et du service de garde sont affichés dans cette section.



7. Messages

Les communiqués de la commission scolaire, les messages de l'école, les mémos et les alertes se retrouvent dans cette section.

L'ordre d'affichage est présenté en ordre antéchronologique, tel un fil d'actualité.



Communications spécifiques

Vous pouvez avoir accès à des communications spécifiques dans la section **Messages**.

8. Ressources

Les ressources sont des liens Internet ou des fichiers qui proviennent de la commission scolaire, de l'école ou des enseignants.

Ces ressources peuvent ou non être regroupées.

Exemple de Ressources sans regroupement :	Exemple de ressources avec regroupement :
	

Les ressources des enseignants sont présentées à l'onglet **Matières**.

Ressources

[Commission scolaire](#) [École](#) [Matières](#)

Anglais, langue seconde - Programme de base

[Rémi Mckoy](#)



Second exemple

Éducation physique et à la santé

[Bertrand Houde](#)



Exemple

Mathématique

[Éric Pageau](#)



Exemple de ressource enseignants

La Commission scolaire des Patriotes vous remercie de participer à Mozaïk Portail Parents.

En cas de problème, communiquez avec l'école de votre enfant qui pourra vous aider.